

# COMMENT FAIRE UNE DEMANDE DE CHÈQUE-VACANCES ?

SUIVEZ LES ÉTAPES POUR RECEVOIR VOS CHÈQUES-VACANCES

## JE ME CONNECTE POUR FAIRE UNE DEMANDE

### J'AI UN COMPTE OFFRE SPORT ET ACTIVITÉS CULTURELLES

- Je clique sur [Connexion](#) et je renseigne les mêmes identifiant et mot de passe.

### JE N'AI PAS DE COMPTE

- Je crée un compte en suivant les étapes décrites dans [ce document](#).

## 1 1ÈRE ÉTAPE JE LANCE MA DEMANDE

- Dans le menu Chèque-Vacances je fais ma demande



## FAIRE UNE SIMULATION

Je peux aussi simuler le montant final de mes Chèques-Vacances pour voir quelle option est la meilleure.



## 2 2ÈME ÉTAPE INFORMATIONS DE LIVRAISON

Je vérifie et je saisis l'adresse (en France) à laquelle je souhaite que mes Chèques-Vacances soient livrés.

## 3 3ÈME ÉTAPE ABONDEMENT DE LA POSTE

L'abondement de mon épargne est calculé sur la base de mon quotient familial.

- En transmettant mes données fiscales je peux bénéficier d'un abondement plus intéressant.
- Sinon je bénéficie par défaut de 5% d'abondement sur le montant épargné.

## OÙ TROUVER LES INFORMATIONS SUR VOTRE AVIS D'IMPOSITION ?

### STATUT DE FAMILLE MONOPARENTALE


En bas à gauche, page 2 (lettre T ou V)

### REVENU FISCAL DE RÉFÉRENCE

Dans « vos références » sur la page 1

### NOMBRE DE PARTS

En bas à droite de la page 2



- Important : L'avis d'imposition de référence est celui disponible au 1er janvier de l'année du 1er prélèvement. Exemple : pour un 1er prélèvement en juin 2017, prendre l'avis 2016 portant sur les revenus de 2015.

## MES CHÈQUES-VACANCES

- Je choisis :
  - Mon premier mois de prélèvement
  - Le montant de mon épargne mensuelle
  - La durée de mon épargne

Et le montant total se calcule avec l'abondement de La Poste.

## MES COUPURES


Je choisis le montant des coupures que je souhaite recevoir. Bon à savoir : Vous pouvez changer la ventilation des coupures jusqu'à la veille de votre dernier prélèvement.

## 4 4ÈME ÉTAPE DONNÉES BANCAIRES

- Je saisis mon IBAN

## 5 5ÈME ÉTAPE JUSTIFICATIFS

- Je transmets mes justificatifs scannés ou photographiés au préalable (RIB, copie intégrale du ou des avis d'imposition ou bulletin de salaire) ou par courrier en imprimant et en signant le récapitulatif de ma demande et le mandat que j'ajoute aux justificatifs.



## 6 6ÈME ÉTAPE SIGNATURE ÉLECTRONIQUE

- Pour signer ma demande électroniquement, je saisis un numéro de téléphone portable sur lequel je reçois un code sécurisé. Je saisis ce code et valide ma demande.

## 7 7ÈME ÉTAPE FÉLICITATION

- Ma demande finalisée sera étudiée par le service gestionnaire dans les meilleurs délais. Je peux retourner à tout moment sur mon compte pour suivre l'avancement de ma demande et gérer mes échéances

## SUIVEZ VOS ÉCHÉANCES

En cliquant sur le bouton "gérer mes échéances", je visualise les dates de mes prélèvements et je peux doubler une mensualité pour recevoir de façon anticipée mes Chèques-Vacances

Actions	Date	Montant	Statut échéance	Statut	IBAN
	01/02/2019	2014	Prélevé		
	01/02/2019	2014	Prélevé		
Client 01	01/02/2019	2014		En attente d'envoi	
	01/02/2019	2014		En attente d'envoi	

Faire une demande de Chèque-Vacances

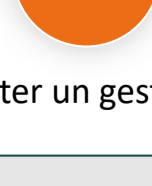
## PLUS DE SERVICES



Ligne des activités sociales

0 800 000 505 Service & appel gratuits

Des postiers vous répondent du lundi au vendredi de 9h à 17h (heures locales de métropole).



Contactez un gestionnaire



[www.portail-malin.com](http://www.portail-malin.com)

Nom d'utilisateur : offre

Mot de passe : sociale